

Uchwała Nr 57/217/12
Zarządu Powiatu Grajewskiego
z dnia 07 maja 2012 r.

w sprawie przyjęcia rocznego sprawozdania finansowego powiatu grajewskiego za 2011 r.

Na podstawie art. 270 ust. 1 ustawy z dnia 27 sierpnia 2009 r. o finansach publicznych (Dz. U. Nr 157, poz. 1240 z późn. zm.) uchwała się, co następuje:

§ 1

1. Przyjmuje się roczne sprawozdanie finansowe powiatu grajewskiego za 2011 r. stanowiące załącznik do niniejszej Uchwały.
2. Sprawozdanie, o którym mowa w ust. 1 obejmuje:
 - 1) bilans z wykonania budżetu powiatu grajewskiego sporządzony na dzień 31.12.2011 r.,
 - 2) łączny bilans obejmujący dane wynikające z bilansów samorządowych jednostek budżetowych sporządzony na dzień 31.12.2011 r.,
 - 3) łączny rachunek zysków i strat obejmujący dane wynikające z rachunków zysków i strat samorządowych jednostek budżetowych sporządzony na dzień 31.12.2011 r.,
 - 4) łączne zestawienie zmian w funduszu obejmujące dane wynikające z zestawień zmian w funduszu samorządowych jednostek budżetowych sporządzone na dzień 31.12.2011 r.

§ 2

Sprawozdanie, o którym mowa w § 1, przekazać w terminie do dnia 31 maja 2012 r. Radzie Powiatu Grajewskiego.

§ 3

Wykonanie uchwały powierza się Przewodniczącemu Zarządu.

§ 4

Uchwała wchodzi w życie z dniem podjęcia.

Zarząd Powiatu Grajewskiego:

Członkowie Zarządu:

Alicja Rutkowska

.....

Waldemar Remfeld

.....

Dariusz Latarowski


.....

Hanna Kulesza

.....

Przewodniczący Zarządu:

Jarosław Augustowski

.....

Powiat Grajewski ul. Strażacka 6B 19-200 GRAJEWO Numer identyfikacyjny REGON 450669708	BILANS z wykonania budżetu państwa, jednostki samorządu terytorialnego Powiat grajewski sporządzony na dzień 31-12-2011 r.	Adresat: Regionalna Izba Obrachunkowa w Białymstoku <i>aa.</i>
		Wystać bez pisma przewodniego 178CE4A056FC6CBC

AKTYWA	Stan na początek roku	Stan na koniec roku	PASYWA	Stan na początek roku	Stan na koniec roku
I Środki pieniężne	11 629 245,85	11 859 474,20	I Zobowiązania	5 179 281,14	4 465 133,70
I.1 Środki pieniężne	11 629 245,85	11 859 474,20	I.1 Zobowiązania finansowe	5 103 744,96	4 464 219,96
I.1.1 Środki pieniężne budżetu	11 629 245,35	11 858 560,46	I.1.1 Krótkoterminowe (do 12 miesięcy)	639 525,00	763 129,96
I.1.2 Pozostałe środki pieniężne	0,50	913,74	I.1.2 Długoterminowe (powyżej 12 miesięcy)	4 464 219,96	3 701 090,00
II Należności i rozliczenia	707 449,43	140 562,73	I.2 Zobowiązania wobec budżetów	74 681,16	0,00
II.1 Należności finansowe	500 000,00	0,00	I.3 Pozostałe zobowiązania	855,02	913,74
II.1.1 Krótkoterminowe (do 12 miesięcy)	500 000,00	0,00	II Aktywa netto budżetu	5 460 726,14	5 862 907,24
II.1.2 Długoterminowe (powyżej 12 miesięcy)	0,00	0,00	II.1 Wynik wykonania budżetu (+,-)	-255 389,47	402 181,10
II.2 Należności od budżetów	128 179,95	140 548,74	II.1.1 Nadwyżka budżetu (+)	0,00	402 181,10
II.3 Pozostałe należności i rozliczenia	79 269,48	13,99	II.1.2 Deficyt budżetu (-)	-255 389,47	0,00
III Inne aktywa	0,00	0,00	II.1.3 Niewykonane wydatki (-)	0,00	0,00
			II.2 Wynik na operacjach niekasowych (+,-)	0,00	0,00
			II.3 Rezerwa na niewygasające wydatki	0,00	0,00
			II.4 Środki z prywatyzacji	0,00	0,00
			II.5 Skumulowany wynik budżetu (+,-)	5 716 115,61	5 460 726,14
			III Inne pasywa	1 696 688,00	1 671 995,99
Suma aktywów	12 336 695,28	12 000 036,93	Suma pasywów	12 336 695,28	12 000 036,93

Informacje uzupełniające:

Maria Jankowska
 skarbnik

2012-03-09

rok, miesiąc, dzień

[Signature]
 zarząd

Członkowie Zarządu:

Alicja Rutkowska

Waldemar Remfeld

Dariusz Latarowski

Hanna Kulesza

178CE4A056FC6CBC

Symbol	Opis	Wartość
1	Udzielone gwarancje i poręczenia w 2011 r.	0,00
2	Wartość nominalna niewymagalnych zobowiązań z tytułu udzielonych poręczeń i gwarancji na koniec 2011 r.	16 970 044,75
3	Otrzymane gwarancje i poręczenia w 2011 r.	0,00
4	MA 991 Planowane dochochody budżetu	49 029 250,00
5	WN 992 Planowane wydatki budżetu	51 487 617,00
6	WN 993 Rozliczenia z innymi budżetami - zaliczkowo przekazane środki własne powiatu na realizację projektu współfinansowanego z budżetu środków europejskich i budżetu państwa	384 483,05
7	MA 993 Rozliczenia z innymi budżetami - udziały powiatu w PDOP i PDOF	237,50

Wyjaśnienia do bilansu

SKARBNIK POWIATU

Maria W. W.

skarbnik

2012-03-09

rok, miesiąc, dzień

Zarząd

Członkowie Zarządu:

Alicja Rutkowska

Waldemar Remfeld

Dariusz Latarowski

Hanna Kulesza

SPECYFIKACJA DO SALD KONT BILANSOWYCH DO BILANSU BUDŻETU POWIATU ZA 2011 R.

Salda na dzień 31.12.2011 r.					
Konto	Saldo Wn	Saldo Ma	Uwagi	Pozycja bilansu	
				AKTYWA	PASYWA
133	10 186 454,23	0,00	Wolne środki i część nadwyżki budżetowej z lat ubiegłych	I.1.1.	x
133	140 000,00	0,00	Dotacja celowa z budżetu państwa na 2012r.	I.1.1.	x
133	1 531 982,00	0,00	Część oświatowa subwencji ogólnej na 2012 r.	I.1.1.	x
133	562,93	0,00	Odsetki bankowe do zwrotu w 2012 r. do PFRON	I.1.1.	x
139	350,81	0,00	Odsetki bankowe do zwrotu w 2012 r. do PFRON	I.1.1.	x
134	0,00	2 598 229,96	Zaciągnięte kredyty długoterminowe (w tym: do spłaty w 2012 r. - 297.129,96 zł)	x	I.1
140	124,23	0,00	Udziały w PDOP za 2011 r. (wpłata w grudniu 2011 r., a wpływ w styczniu 2012 r.)	I.1.1.	x
224	139 245,00	0,00	Należne udziały w PDOF za 2011 r.	II.2	x
224	1 303,74	0,00	Należne udziały w PDOP za 2011 r.	II.2	x
240	0,00	913,74	Zobowiązanie wobec PFRON z tytułu rozliczenia w 2012 r. odsetek bankowych	x	I.3.
260	13,99	0,00	Nadpłata z tytułu obsługi długu do rozliczenia w 2012 r.	II. 3	x
260	0,00	1 865 990,00	Zaciągnięte pożyczki długoterminowe (w tym: do spłaty w 2012 r. - 466.000,00 zł)	II. 3	x
909	0,00	140 000,00	Rozliczenia międzyokresowe - dotacja celowa z budżetu państwa na 2012r.	x	III.
909	0,00	1 531 982,00	Rozliczenia międzyokresowe - część oświatowa subwencji ogólnej na 2012 r.	x	III.
909	0,00	13,99	Rozliczenia międzyokresowe - nadpłata z tytułu obsługi długu do rozliczenia w 2012 r.	x	III.
960	0,00	5 460 726,14	Skumulowany wynik budżetu	x	II.5.
961	0,00	402 181,10	Wynik wykonania budżetu za 2011 r. (nadwyżka)	x	II.1.1.
RAZEM:	12 000 036,93	12 000 036,93	x	x	x

2012 - 03 - 09

rok, miesiąc, dzień


SKARBNIK POWIATU

 Małgorzata Wójcik
 Skarbnik

Zarząd Powiatu Grajewskiego:

Przewodniczący Zarządu:

Jarosław Augustowski




Członkowie Zarządu:

Alicja Rutkowska

Waldemar Remfeld


Dariusz Latarowski

Hanna Kulesza



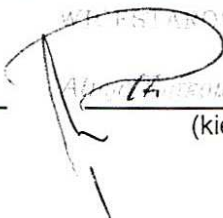
Nazwa i adres jednostki sprawozdawczej Powiat Grajewski ul.Strażacka 6B 19-200 GRAJEWO	BILANS jednostki budżetowej i samorządowego zakładu budżetowego sporządzony na dzień 31-12-2011 r.	Adresat: 1. Regionalna Izba Obrachunkowa w Białymstoku 2. <i>aa.</i>
Numer identyfikacyjny REGON 450669708		Wysłać bez pisma przewodniego 44A2755179464F31 

AKTYWA	Stan na początek roku	Stan na koniec roku	PASYWA	Stan na początek roku	Stan na koniec roku
A Aktywa trwałe	38 587 513,19	45 509 903,42	A Fundusz	36 575 281,98	43 869 977,30
A.I Wartości niematerialne i prawne	15 017,90	8 455,50	A.I Fundusz jednostki	25 866 921,71	36 730 151,58
A.II Rzeczowe aktywa trwałe	38 524 136,82	45 453 089,45	A.II Wynik finansowy netto (+,-)	10 689 347,21	7 139 825,72
A.II.1 Środki trwałe	33 415 912,82	35 875 314,13	A.II.1.1 Zysk netto (+)	40 260 921,62	41 364 571,58
A.II.1.1 Grunty	1 329 103,00	3 136 298,00	A.II.1.2 Strata netto (-)	-29 571 574,41	-34 224 745,86
A.II.1.2 Budynki, lokale i obiekty inżynierii lądowej i wodnej	30 589 602,03	31 203 562,83	A.III Nadwyżka środków obrotowych (-)	0,00	0,00
A.II.1.3 Urządzenia techniczne i maszyny	663 351,49	877 839,27	A.IV Odpisy z wyniku finansowego (-)	0,00	0,00
A.II.1.4 Środki transportu	715 574,35	571 820,20	A.V Fundusz mienia zlikwidowanych jednostek	19 013,06	0,00
A.II.1.5 Inne środki trwałe	118 281,95	85 793,83	B Państwowy fundusz celowy	1 352 518,71	944 606,73
A.II.2 Inwestycje rozpoczęte (środki trwałe w budowie)	5 108 224,00	9 577 775,32	C Zobowiązania długoterminowe	0,00	0,00
A.II.3 Środki przekazane na poczet inwestycji	0,00	0,00	D Zobowiązania krótkoterminowe i fundusze specjalne	3 537 341,79	3 317 876,63
A.III Należności długoterminowe	0,00	0,00	D.I Zobowiązania krótkoterminowe	2 926 549,91	2 632 611,76
A.IV Długoterminowe aktywa finansowe	48 358,47	48 358,47	D.I.1.1 Zobowiązania z tytułu dostaw i usług	25 525,86	58 470,09
A.IV.1.1 Akcje i udziały	48 358,47	48 358,47	D.I.1.2 Zobowiązania wobec budżetów	47 738,35	115 545,86
A.IV.1.2 Papiery wartościowe długoterminowe	0,00	0,00	D.I.1.3 Zobowiązania z tytułu ubezpieczeń i innych świadczeń	634 488,61	568 803,30
A.IV.1.3 Inne długoterminowe aktywa finansowe	0,00	0,00	D.I.1.4 Zobowiązania z tytułu wynagrodzeń	1 544 467,20	1 640 962,28
A.V Wartość mienia zlikwidowanych jednostek	0,00	0,00	D.I.1.5 Pozostałe zobowiązania	447 322,64	9 262,23
B Aktywa obrotowe	2 877 629,29	2 622 557,24	D.I.1.6 Sumy obce (depozytowe, zabezpieczenie wykonania umów)	222 917,07	239 568,00


(główny księgowy)

2012-04-30

(rok, miesiąc, dzień)


(kierownik jednostki)

BeSTia

44A2755179464F31 Korekta nr 1

B.I Zapasy	211 558,51	275 139,97	D.I.1.7 Rozliczenia z tytułu środków na wydatki budżetowe i z tytułu dochodów budżetowych	4 090,18	0,00
B.I.1.1 Materiały	201 709,82	263 469,32	D.I.1.8 Rezerwy na zobowiązania	0,00	0,00
B.I.1.2 Półprodukty i produkty w toku	0,00	0,00	D.II Fundusze specjalne	610 791,88	685 264,87
B.I.1.3 Produkty gotowe	9 848,69	11 670,65	D.II.1.1 Zakładowy Fundusz Świadczeń Socjalnych	610 791,88	685 264,87
B.I.1.4 Towary	0,00	0,00	D.II.1.2 Inne fundusze	0,00	0,00
B.II Należności krótkoterminowe	606 731,51	700 333,53	E Rozliczenia międzyokresowe	0,00	0,00
B.II.1.1 Należności z tytułu dostaw i usług	1 990,46	79 963,02	E.I Rozliczenia międzyokresowe przychodów	0,00	0,00
B.II.1.2 Należności od budżetów	1 343,00	1 047,20	E.II Inne rozliczenia międzyokresowe	0,00	0,00
B.II.1.3 Należności z tytułu ubezpieczeń i innych świadczeń	2 539,10	0,00	F Inne pasywa	0,00	0,00
B.II.1.4 Pozostałe należności	600 858,95	619 323,31			
B.II.1.5 Rozliczenia z tytułu środków na wydatki budżetowe i z tytułu dochodów budżetowych	0,00	0,00			
B.III Środki pieniężne	2 037 630,16	1 627 922,29			
B.III.1.1 Środki pieniężne w kasie	0,00	0,00			
B.III.1.2 Środki pieniężne na rachunkach bankowych	1 904 346,36	392 931,44			
B.III.1.3 Środki pieniężne państwowego funduszu celowego	0,00	1 071 504,18			
B.III.1.4 Inne środki pieniężne	133 283,80	163 486,67			
B.IV Krótkoterminowe papiery wartościowe	0,00	0,00			
B.V Rozliczenia międzyokresowe	21 709,11	19 161,45			
C Inne aktywa	0,00	0,00			
Suma aktywów	41 465 142,48	48 132 460,66	Suma pasywów	41 465 142,48	48 132 460,66

A. Objasnienie - wykazane w bilansie wartości aktywów trwałych i obrotowych są pomniejszone odpowiednio o umorzenie i odpisy aktualizujące.

B. Informacje uzupełniające istotne dla rzetelności i przejrzystości sytuacji finansowej i majątkowej:

Symbol	Opis	Wartość
--------	------	---------

2012-04-30

(główny księgowy)

(rok, miesiąc, dzień)

(kierownik jednostki)

BeSTia

44A2755179464F31 Korekta nr 1

1.	Umorzenie wartości niematerialnych i prawnych	419 193,09
2.	Umorzenie środków trwałych	15 932 622,11
3.	Umorzenie pozostałych środków trwałych	5 470 033,86
4.	Odpisy aktualizujące należności	32 286,66
5.	Umorzenie zbiorów bibliotecznych	260 228,84




(główny księgowy)

BeSTia

2012-04-30

(rok, miesiąc, dzień)

44A2755179464F31 Korekta nr 1



WILEŚPIAROWA

37A 037A

(kierownik jednostki)




Wyjaśnienia do bilansu

Wprowadzone zmiany:

1. AKTYWA:

1) zmniejszeniu uległy należności z tytułu dostaw i usług o kwotę 795,91 zł (stan na koniec roku - poz. B.II.1.1):

a) było: 80.758,93 zł,


b) jest: 79.963,02 zł;

2. PASYWA:

1) zmniejszeniu uległy zobowiązania z tytułu dostaw i usług o kwotę 795,91 zł (stan na koniec roku - poz. D.I.1.1):

a) było: 59.266,00 zł,

b) jest: 58.470,09 zł;




(główny księgowy)

BeSTia

2012-04-30


(rok, miesiąc, dzień)

44A2755179464F31 Korekta nr 1



(kierownik jednostki)



Nazwa i adres jednostki sprawozdawczej Powiat Grajewski ul. Strażacka 6B 19-200 GRAJEWO	Rachunek zysków i strat jednostki (wariant porównawczy) sporządzony na na dzień 31-12-2011 r.	Adresat: Regionalna Izba Obrachunkowa w Białymstoku 21.02.	
Numer identyfikacyjny REGON 450669708		Wysłać bez pisma przewodniego EF416E371B02F28D 	
		Stan na koniec roku poprzedniego	Stan na koniec roku bieżącego
A. Przychody netto ze sprzedaży i zrównane z nimi, w tym:	4 446 244,87	48 128 242,84	
A.I. Przychody netto ze sprzedaży produktów	3 153 617,44	2 601 061,70	
A.I.1. w tym: dotacje zaliczane do przychodów (podmiotowe, przedmiotowe, na pierwsze wyposażenie w środki obrotowe)	0,00	0,00	
A.II. Zmiana stanu produktów (zwiększenia - wartość dodatnia, zmniejszenie - wartość ujemna)	0,00	0,00	
A.III. Koszt wytworzenia produktów na własne potrzeby jednostki	152,00	242,30	
A.IV. Przychody netto ze sprzedaży towarów i materiałów	0,00	0,00	
A.V. Przychody z tytułu dochodów budżetowych	1 292 475,43	45 526 938,84	
B. Koszty działalności operacyjnej	37 157 150,67	41 043 832,56	
B.I. Amortyzacja	1 428 907,32	1 809 732,65	
B.II. Zużycie materiałów i energii	3 979 352,97	4 817 463,68	
B.III. Usługi obce	3 072 288,14	3 664 580,74	
B.IV. Podatki i opłaty	2 220 937,55	2 381 481,64	
B.V. Wynagrodzenia	19 792 597,52	21 578 685,52	
B.VI. Ubezpieczenia społeczne i inne świadczenia dla pracowników	4 520 630,09	5 044 292,60	
B.VII. Pozostałe koszty rodzajowe	2 133 137,08	1 589 824,33	
B.VIII. Wartość sprzedanych towarów i materiałów	0,00	0,00	
B.IX. Inne świadczenia finansowane z budżetu	9 300,00	157 771,40	
B.X. Pozostałe obciążenia	0,00	0,00	
C. Zysk (strata) ze sprzedaży (A - B)	-32 710 905,80	7 084 410,28	
D. Pozostałe przychody operacyjne	1 913 263,76	432 709,31	
D.I. Zysk ze zbycia niefinansowych aktywów trwałych	410,00	8 702,00	
D.II. Dotacje	0,00	0,00	
D.III. Inne przychody operacyjne	1 912 853,76	424 007,31	
E. Pozostałe koszty operacyjne	343 110,51	653 982,79	
E.I. Pozostałe koszty operacyjne	343 110,51	653 982,79	

główny księgowy

2012-04-27


rok, miesiąc, dzień

kierownik jednostki

BeSTia

EF416E371B02F28D

F.	Zysk (strata) z działalności operacyjnej (C + D - E)	-31 140 752,55	6 863 136,80
G.	Przychody finansowe	41 943 988,95	513 595,50
G.I.	Dywidendy i udziały w zyskach	0,00	121,30
G.II.	Odsetki	444 875,89	513 168,03
G.III.	Inne	41 499 113,06	306,17
H.	Koszty finansowe	113 889,19	236 906,58
H.I.	Odsetki	113 889,19	236 906,58
H.II.	Inne	0,00	0,00
I.	Zysk (strata) z działalności gospodarczej (F + G - H)	10 689 347,21	7 139 825,72
J.	Wynik zdarzeń nadzwyczajnych (J.I. - J.II.)	0,00	0,00
J.I.	Zyski nadzwyczajne	0,00	0,00
J.II.	Straty nadzwyczajne	0,00	0,00
K.	Zysk (strata) brutto (I +- J)	10 689 347,21	7 139 825,72
L.	Podatek dochodowy	0,00	0,00
M.	Pozostałe obowiązkowe zmniejszenia zysku (zwiększenia straty) oraz nadwyżki środków obrotowych	0,00	0,00
N.	Zysk (strata) netto (K - L - M)	10 689 347,21	7 139 825,72



główny księgowy

BeSTia


2012-04-27

rok, miesiąc, dzień

EF416E371B02F28D


kierownik jednostki

Wyjaśnienia do sprawozdania



główny księgowy

BeSTia

2012-04-27


rok, miesiąc, dzień


EF416E371B02F28D

WYJAŚNIENIA DO SPRAWOZDANIA




kierownik jednostki



Nazwa i adres jednostki sprawozdawczej Powiat Grajewski ul. Strażacka 6B 19-200 GRAJEWO	Zestawienie zmian w funduszu jednostki sporządzone na na dzień 31-12-2011 r.	Adresat: Regionalna Izba Obrachunkowa w Białymstoku <i>L. O. O.</i>
Numer identyfikacyjny REGON 450669708		Wysłać bez pisma przewodniego 079480B12434FDFB 

	Stan na koniec roku poprzedniego	Stan na koniec roku bieżącego
I. Fundusz jednostki na początku okresu (BO)	18 557 861,19	25 885 934,77
I.1. Zwiększenie funduszu (z tytułu)	99 038 663,34	98 527 934,77
I.1.1. Zysk bilansowy za rok ubiegły	35 852 009,75	40 260 921,62
I.1.2. Zrealizowane wydatki budżetowe	45 937 687,19	47 563 318,71
I.1.3. Zrealizowane płatności ze środków europejskich na rzecz jednostki budżetowej	0,00	0,00
I.1.4. Środki na inwestycje	8 423 053,47	8 011 162,75
I.1.5. Aktualizacja środków trwałych	0,00	0,00
I.1.6. Nieodpłatnie otrzymane środki trwałe i inwestycje	8 040 569,60	2 687 395,00
I.1.7. Aktywa przejęte od zlikwidowanych (połączonych) jednostek	96 164,44	0,00
I.1.8. Aktywa otrzymane w ramach centralnego zaopatrzenia	0,00	0,00
I.1.9. Pozostałe odpisy z wyniku finansowego za rok bieżący	0,00	0,00
I.1.10. Inne zwiększenia	689 178,89	5 136,69
I.2. Zmniejszenia funduszu jednostki	91 710 589,76	87 678 717,96
I.2.1. Strata za rok ubiegły	27 804 457,40	29 571 574,41
I.2.2. Zrealizowane dochody budżetowe	44 798 934,55	47 920 656,81
I.2.3. Rozliczenie wyniku finansowego i środków obrotowych za rok ubiegły	0,00	0,00
I.2.4. Dotacje i środki na inwestycje	11 401 221,78	8 495 293,20
I.2.5. Aktualizacja środków trwałych	0,00	0,00
I.2.6. Wartość sprzedanych i nieodpłatnie przekazanych środków trwałych i inwestycji	6 267 631,08	1 313 150,88
I.2.7. Pasywa przejęte od zlikwidowanych (połączonych) jednostek	0,00	0,00
I.2.8. Aktywa przekazane w ramach centralnego zaopatrzenia	0,00	0,00
I.2.9. Inne zmniejszenia	1 438 344,95	378 042,66
II. Fundusz jednostki na koniec okresu (BZ)	25 885 934,77	36 730 151,58
III. Wynik finansowy netto za rok bieżący (+,-)	10 689 347,21	7 139 825,72
III.1. zysk netto (+)	40 260 921,62	41 364 571,58


główny księgowy

2012-04-27

rok, miesiąc, dzień

079480B12434FDFB


kierownik jednostki

III.2.	strata netto (-)	-29 571 574,41	-34 224 745,86
IV.	Nadwyżka dochodów samorządowych jednostek budżetowych, nadwyżka środków obrotowych samorządowych zakładów budżetowych	0,00	0,00
V.	Fundusz (II+,-III-IV)	36 575 281,98	43 869 977,30






główny księgowy

2012-04-27

rok, miesiąc, dzień


079480B12434FDFB

STACJA
Kierownik jednostki

kierownik jednostki

Wyjaśnienia do sprawozdania




główny księgowy

BeSTia

2012-04-27

rok, miesiąc, dzień
079480B12434FDFB



kierownik jednostki

STANISŁAW
Sadowski
kierownik jednostki

