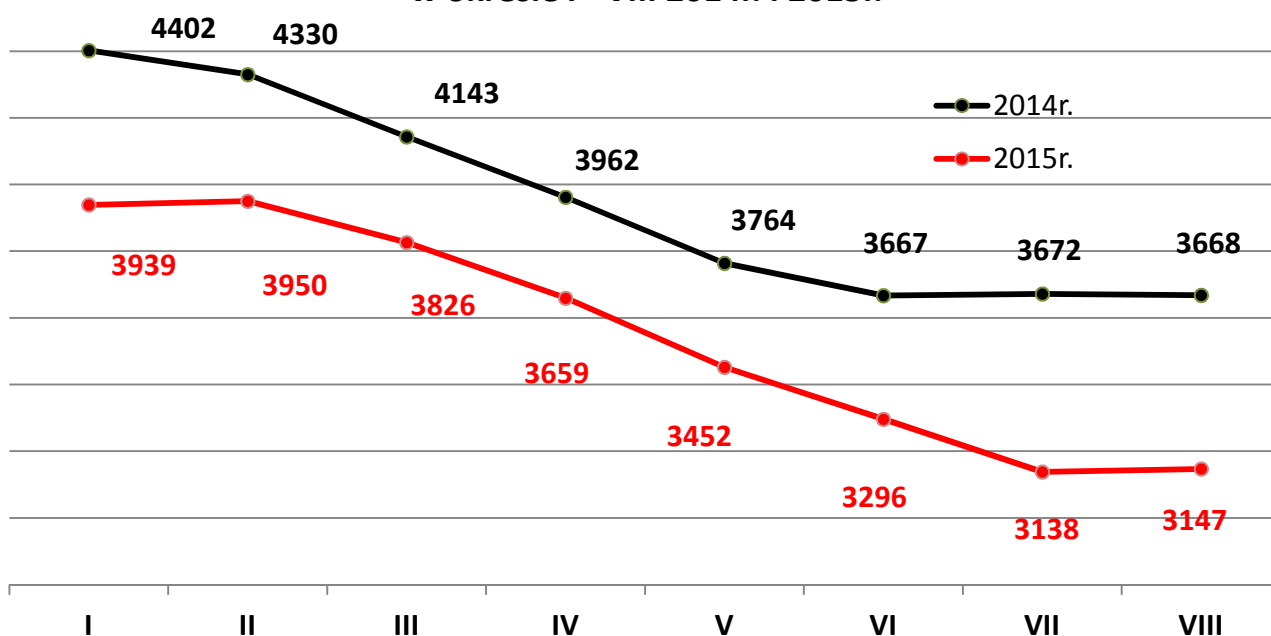


Informacja o sytuacji na rynku pracy w powiecie grajewskim w końcu sierpnia 2015 roku

Stan bezrobocia

Poziom bezrobocia w końcu sierpnia br. był niższy od notowanego w analogicznym okresie roku ubiegłego o 14,2%, tj. o 521 osób. Od miesiąca marca stan bezrobocia wykazuje zdecydowaną tendencję spadkową, zaś od lipca do chwili obecnej utrzymuje się na zbliżonym poziomie. Grupa kobiet w końcu omawianego okresu liczyła 1537 osób, czyli stanowiła 48,8% ogółu zarejestrowanych.

Liczba bezrobotnych w końcu poszczególnych miesięcy
w okresie I - VIII 2014r. i 2015r.



Udział bezrobotnych z poszczególnych gmin powiatu
w ogólnym stanie bezrobocia (stan na 31.08.2015r.)

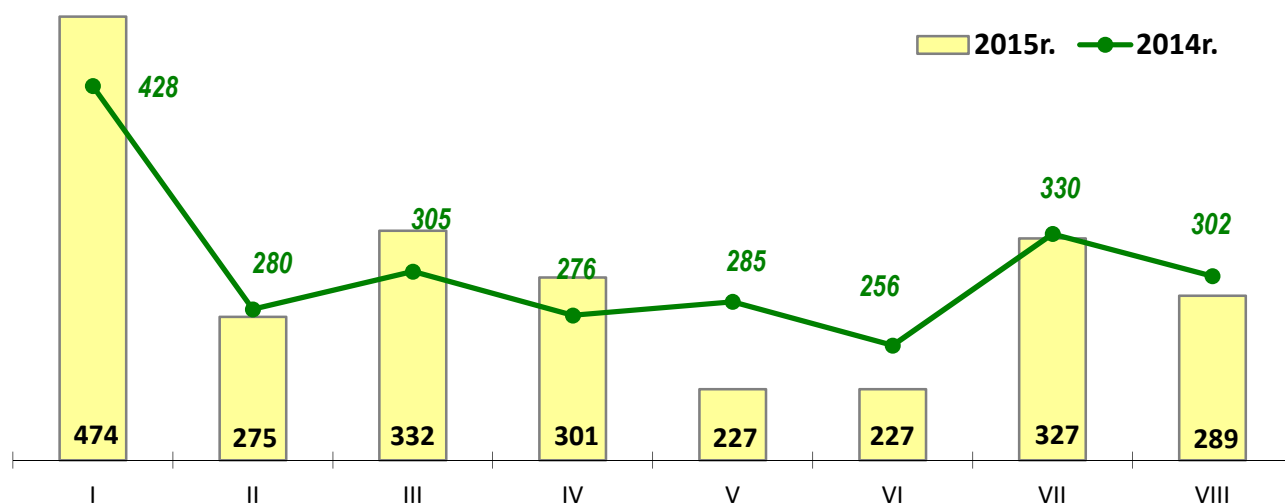
Miasto Grajewo	1583	50,3%
Gmina Grajewo	323	10,3%
Gmina Radziłów	212	6,7%
M i G Rajgród	360	11,4%
M i G Szczuczyn	430	13,9%
Gmina Wąsosz	231	7,3%

Napływ bezrobotnych

Liczba rejestrujących się bezrobotnych w sierpniu br. wyniosła 289 osób - o 13 mniej niż w sierpniu 2014r. Prawie połowę rejestrujących się stanowiły kobiety (48,4%). Wśród rejestrujących się osób 76,1% pracowało przed rejestracją. Zdecydowana większość rejestrowała się po raz kolejny - 241 osób, tj. 83,4%. Sytuację wśród wybranych kategorii rejestrujących się osób przedstawia poniższa tabela.

Wybrane kategorie bezrobotnych	Liczba zarejestrowanych osób w VIII		Wzrost / spadek (+/-)	
	2014r.	2015r.	w liczbach	w %
zamieszkali na wsi	113	102	- 11	- 9,7
absolwenci	35	24	- 11	- 31,4
do 25 roku życia	106	83	- 23	- 21,7
powyżej 50 roku życia	51	43	- 8	- 15,7
bez kwalifikacji zawodowych	109	108	- 1	- 0,9
uprawnieni do zasiłku	54	41	- 13	- 24,1
niepełnosprawni	7	11	+ 4	+ 57,1
powiat ogółem	302	289	- 13	- 4,3

Napływ osób bezrobotnych w okresie I - VIII w roku 2014 i 2015

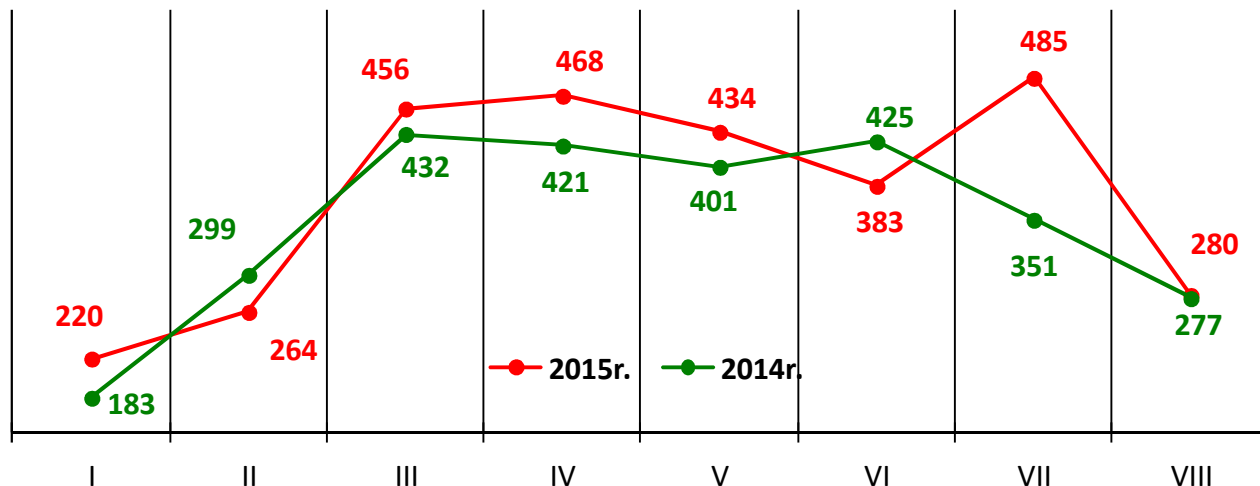


Odpływ bezrobotnych

Liczba bezrobotnych wyłączonych z ewidencji w sierpniu 2015r. zwiększyła się nieznacznie (o 3 osoby) w porównaniu do sierpnia poprzedniego roku. Odpływ kobiet zamknął się liczbą 126 osób (45% wyrejestrowanych bezrobotnych).

Odpływ z bezrobocia tradycyjnie zdominowany był: zgłoszeniem podjęcia pracy (158 osób - 56,4% ogółu wyłączonych z ewidencji bezrobotnych) oraz brakiem potwierdzenia gotowości do pracy (52 osoby stanowiące 18,6% wyłączonych).

Odptyw osób bezrobotnych w okresie I - VIII w roku 2014 i 2015

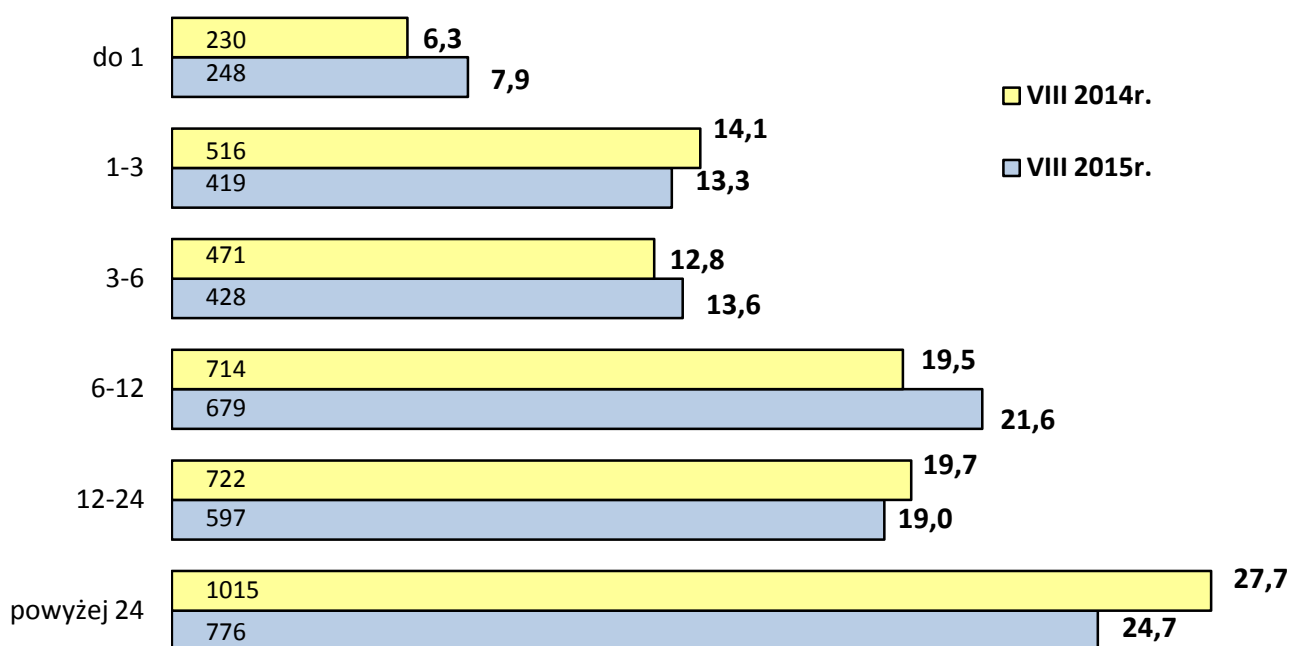


Bezrobotni według czasu pozostawania bez pracy

Najliczniejszą grupą bezrobotnych w końcu omawianego okresu były osoby pozostające bez pracy powyżej 24 miesięcy - 776, czyli prawie ¼ ogółu zarejestrowanych (56,8% to kobiety). W grupie tej miał miejsce znaczny spadek zarejestrowanych osób - o 239 w porównaniu do sytuacji z końca sierpnia 2014r. Najwyższy odsetek osób tej grupy został zanotowany wśród bezrobotnych mieszkańców miasta i gminy Radziłów - 29,7%.

Spadek liczby zarejestrowanych zanotowano również w pozostałych grupach - najliczniejszy dotyczył bezrobotnych pozostających bez pracy powyżej 6 miesięcy do roku - o 155 osób, czyli o 19% oraz bezrobotnych pozostających bez pracy od 1 do 3 miesięcy - o 141 osób, czyli o 24,4%

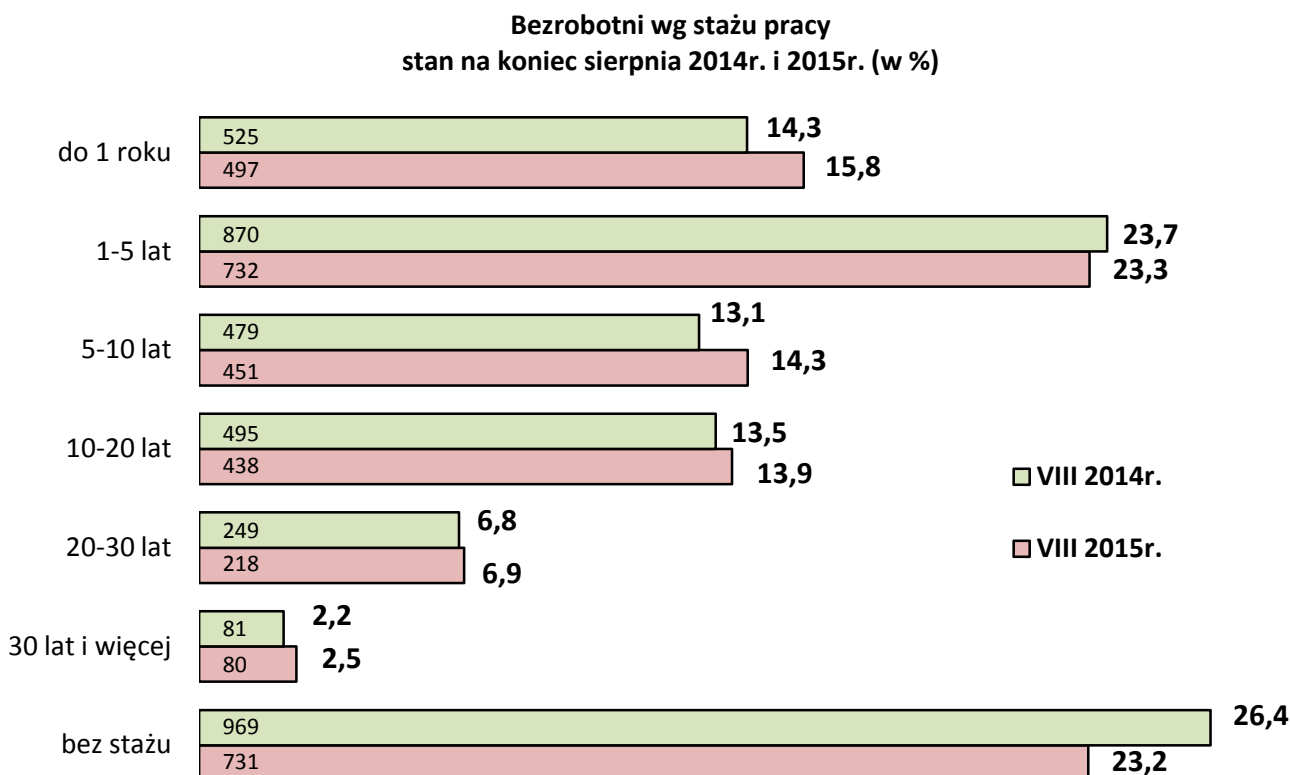
Bezrobotni wg czasu pozostawania bez pracy stan na koniec sierpnia 2014r. i 2015r. (w %)



Bezrobotni według stażu pracy

Odsetek bezrobotnych bez stażu pracy wyniósł na koniec omawianego okresu 23,2% ogólnego stanu przy spadku liczby zarejestrowanych o 238 osób, tj. o 24,6%. Udział kobiet w omawianej kategorii był wyższy niż mężczyzn i stanowił 58,5%. Najwyższy odsetek bezrobotnych bez stażu zanotowano wśród zarejestrowanych mieszkańców gminy Radziłów - 34%, w przypadku kobiet - w gminie Wąsosz - 47,3%.

Najliczniejszą grupę wśród osób ze stażem stanowili bezrobotni z udokumentowanym stażem pracy wynoszącym od jednego roku do 5 lat - 732 osoby (23,3% ogółu zarejestrowanych). Spadek liczby zarejestrowanych bezrobotnych zanotowano we wszystkich grupach.



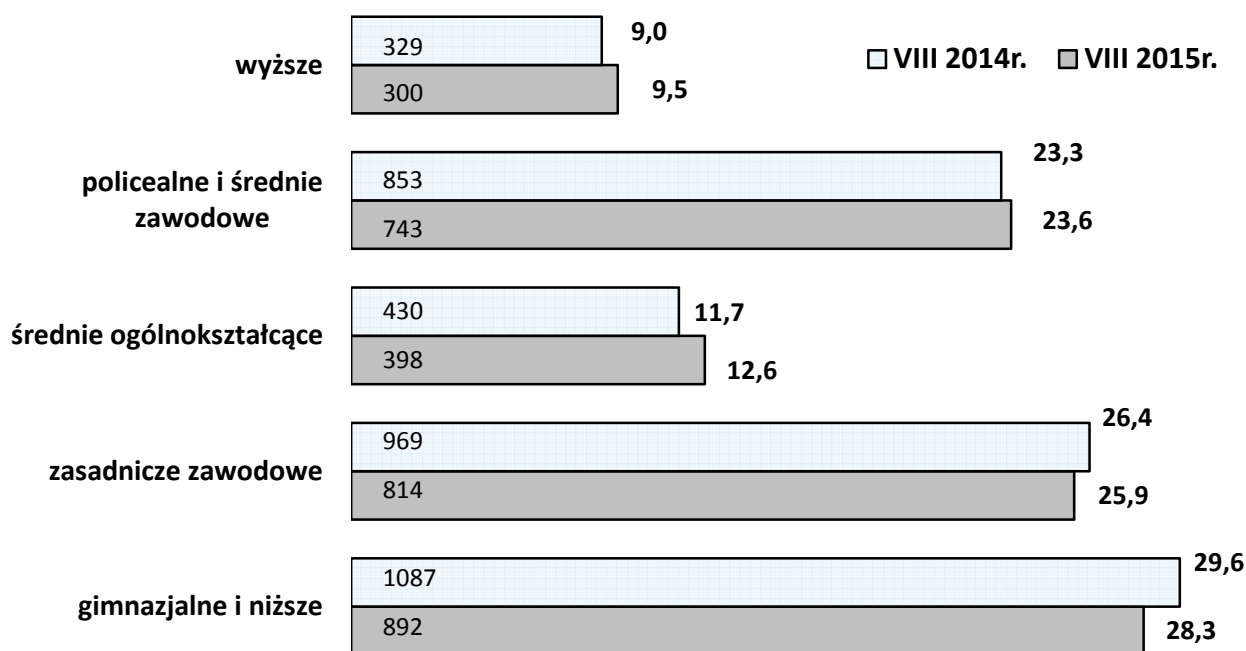
Bezrobotni według poziomu wykształcenia

Spadek liczby zarejestrowanych bezrobotnych odnotowano we wszystkich kategoriach - najliczniejszy dotyczył grona osób legitymujących się wykształceniem gimnazjalnym i niższym - o 195 osób oraz z wykształceniem zasadniczym zawodowym - o 155 osób.

W końcu sierpnia br. udziały poszczególnych grup w ogólnym stanie bezrobocia uległy niewielkim zmianom w porównaniu do sytuacji, która miała miejsce w analogicznym okresie roku ubiegłego. Niezmiennie największą grupę stanowiły osoby z wykształceniem gimnazjalnym i niższym - 28,3% oraz zasadniczym zawodowym - 25,9%.

Udział kobiet kształtował się na poziomie 32,4% w grupie osób z wykształceniem zasadniczym zawodowym oraz 40,1% w grupie z wykształceniem gimnazjalnym i niższym. W pozostałych grupach kobiety stanowiły zdecydowaną większość - powyżej 57%.

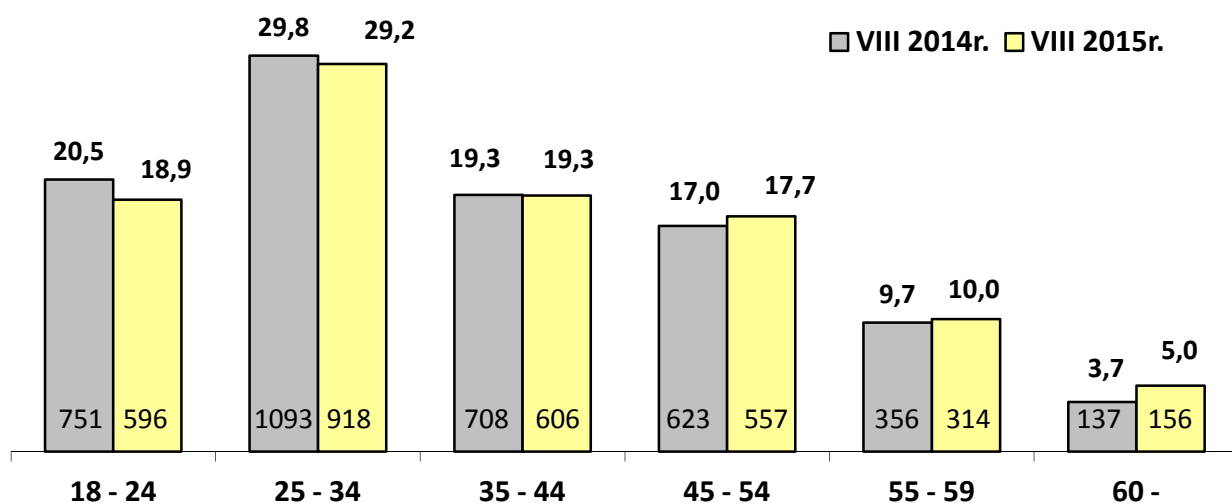
**Bezrobotni wg wykształcenia
stan na koniec VIII 2014r. i 2015r. (w %)**



Bezrobotni według wieku

Porównanie sytuacji z końca sierpnia 2014r. oraz sierpnia br. wskazuje na zmiany we wszystkich kategoriach wiekowych, polegających na spadku liczby zarejestrowanych. Jedynie w „najstarszej” grupie nastąpił wzrost liczby zarejestrowanych - o 19 osób. Najliczniejszy spadek miał miejsce w grupie osób w wieku 25-34 lata - o 175 osób, czyli o 16% oraz w „najmłodszej” grupie bezrobotnych - o 155 osób, tj. o 20,6%.

Bezrobotni wg wieku - stan na koniec sierpnia 2014r. i 2015r. (w %)

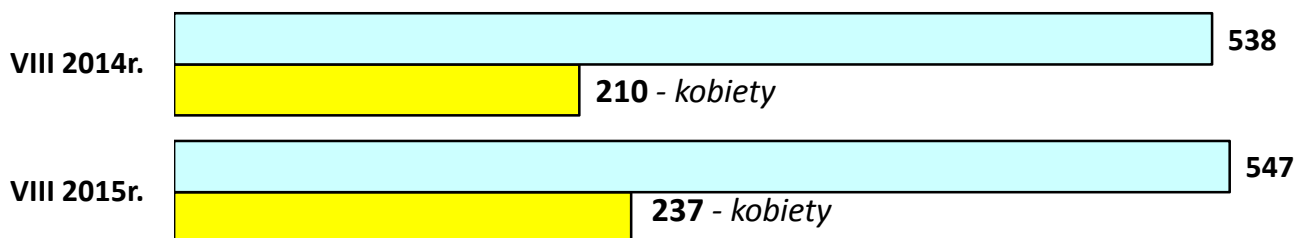


Bezrobotni uprawnieni do zasiłku

Liczba osób uprawnionych do zasiłku w końcu omawianego okresu zwiększyła się nieznacznie - o 9 w porównaniu z końcem sierpnia roku ubiegłego, również zwiększył się odsetek tych osób - z 14,6% w 2014r. do 17,4% w 2015r. Wzrosła też liczba kobiet (o 27) i ich udział wśród osób pobierających zasiłek dla bezrobotnych z 39% w 2014r. do 43,3% w roku bieżącym.

W końcu omawianego okresu najniższy odsetek osób w tej kategorii odnotowano wśród bezrobotnych mieszkańców gminy Radziłów - 12,7%, najwyższy zaś wśród bezrobotnych miasta Grajewo - 19,5%.

Stan osób bezrobotnych uprawnionych do zasiłku w końcu:



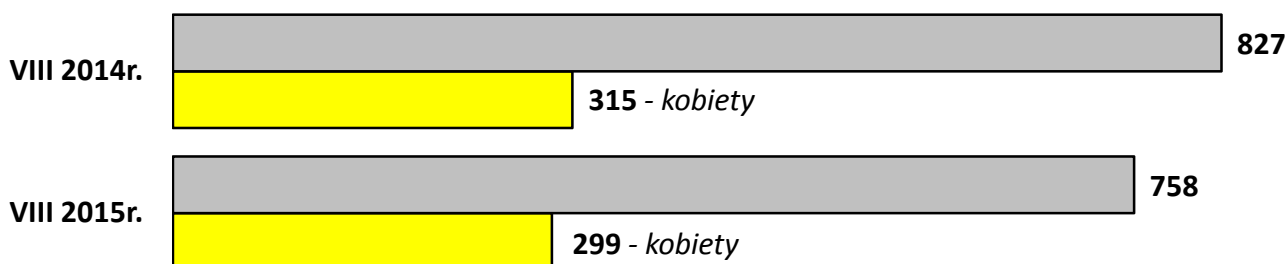
WYBRANE KATEGORIE OSÓB BEZROBOTNYCH BĘDĄCYCH W SZCZEGÓLNEJ SYTUACJI NA RYNKU PRACY

Bezrobotni powyżej 50 roku życia

Liczba osób w omawianej kategorii zmniejszyła się z 827 w końcu sierpnia 2014r. do 758 w końcu sierpnia br. - o 69 osób, zaś odsetek wzrósł z 22,5% do 24,1% ogółu zarejestrowanych. Bezrobotne kobiety po 50 roku życia stanowiły 39,4%, w sierpniu 2014r. odsetek ten był nieco niższy i wynosił 38,1%.

W końcu omawianego okresu w mieście Grajewo zanotowano najwyższy odsetek osób powyżej 50 roku życia - 28% ogółu zarejestrowanych mieszkańców miasta, zaś najniższy w gminie Grajewo - 17%.

Stan osób bezrobotnych powyżej 50 roku życia w końcu:



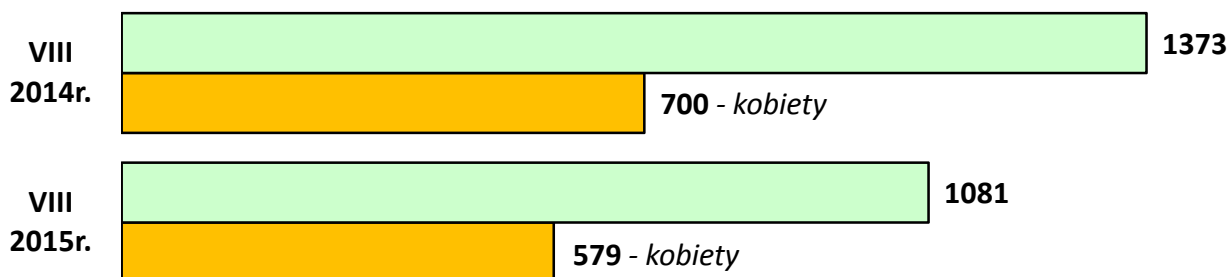
Osoby do 30 roku życia

Grupa bezrobotnych do 30 roku życia figurująca w rejestrach tut. urzędu w końcu sierpnia br. liczyła 1081 osób (34,4% ogółu zarejestrowanych). W porównaniu z analogicznym okresem roku ubiegłego odnotowany został wyraźny spadek liczby bezrobotnych w tej grupie o 292 osoby, czyli o 21,3% oraz spadek udziału o 3 punkty procentowe w ogólnej liczbie zarejestrowanych. Kobiety stanowiły więcej niż połowę tej grupy - 579 osób, tj. 53,6%.

W porównaniu do sierpnia poprzedniego roku we wszystkich gminach powiatu zmniejszyła się liczba bezrobotnych w omawianej kategorii. Najliczniejszy spadek - o 101 osób miał miejsce w mieście Grajewo, zaś najwyższy procentowy w gminie Radziłów - o 33,3%, czyli o $\frac{1}{3}$.

Najwyższy odsetek osób do 30 roku życia zanotowano w gminie Radziłów - 50,8% ogółu bezrobotnych mieszkańców, zaś najniższy w mieście Grajewo - 30,5%.

Stan osób bezrobotnych do 30 roku życia w końcu:

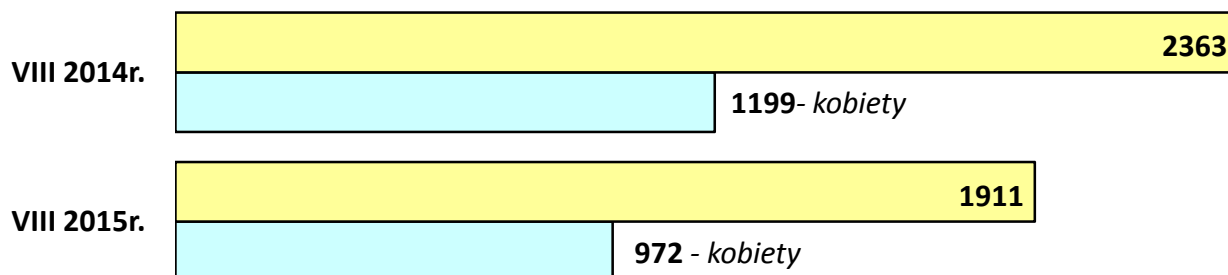


Osoby długotrwale bezrobotne

Osoby długotrwale bezrobotne w liczbie 1911 stanowiły na koniec sierpnia 2015r. 60,7% wszystkich zarejestrowanych. Rok wcześniej odsetek ten był wyższy i wynosił 64,4% przy 2363 osobach. Kobiety stanowiły nieco ponad połowę omawianej grupy bezrobotnych - 972 osoby, tj. 50,9%.

Porównując sytuację z końca sierpnia 2014r. z analogicznym okresem br. liczba długotrwale bezrobotnych spadła we wszystkich gminach powiatu. Najliczniejszy spadek miał miejsce wśród bezrobotnych miasta Grajewo (239 osób), zaś najwyższy procentowy w mieście i gminie Szczuczyn - o 23,4% . Najwyższy odsetek osób długotrwale bezrobotnych wystąpił w mieście i gminie Rajgród - 63,1% ogółu zarejestrowanych z ww. terenu.

Stan osób długotrwale bezrobotnych w końcu:

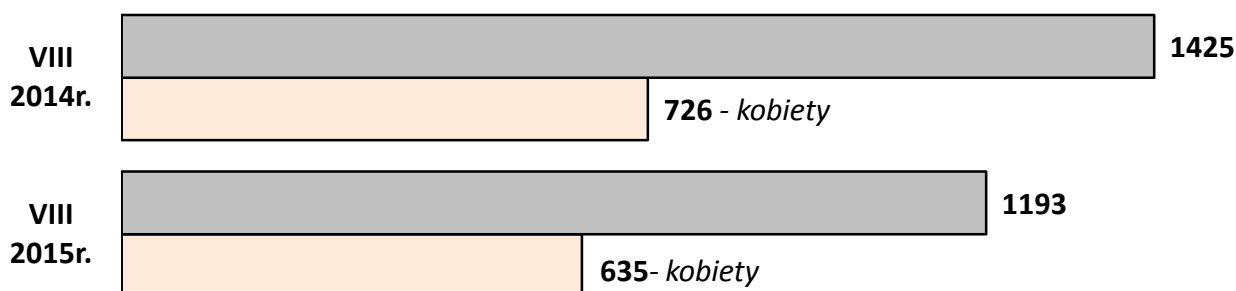


Osoby bez kwalifikacji zawodowych

Osoby bez kwalifikacji zawodowych (1193) stanowiły na koniec omawianego okresu 37,9% wszystkich zarejestrowanych. W porównaniu z końcem sierpnia 2014r. poziom bezrobocia w tej kategorii zmniejszył się o 232 osoby oraz obniżył się udział w ogólnej liczbie zarejestrowanych o 0,9 punktu procentowego. Bezrobotne kobiety stanowiły ponad połowę zarejestrowanych osób w tej kategorii - 53,2%.

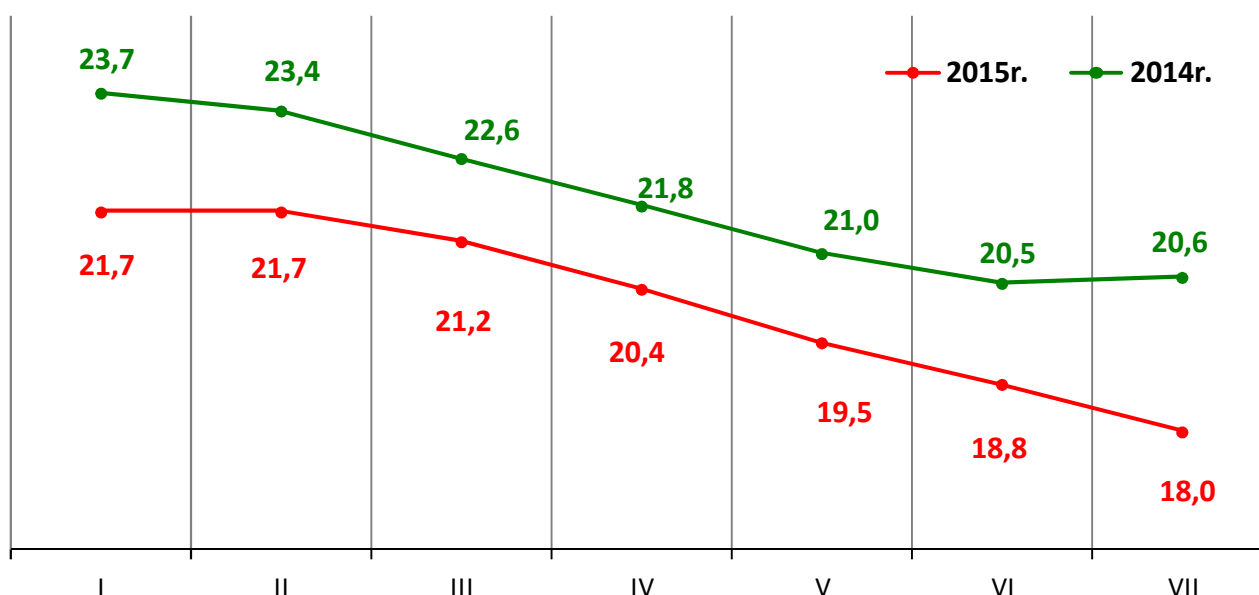
We wszystkich gminach miał miejsce spadek liczby zarejestrowanych - najliczniejszy w mieście Grajewo - o 104 osoby, najwyższy procentowo - o 24,3% w mieście i gminie Szczuczyn. W gminie Wąsosz zanotowano najwyższy odsetek osób bez kwalifikacji zawodowych - 48,5% ogółu zarejestrowanych mieszkańców gminy, zaś najniższy w mieście Grajewo - 33,5%.

Stan osób bezrobotnych bez kwalifikacji zawodowych w końcu:



Stopa bezrobocia


Od marca 2015r. stopa bezrobocia w powiecie grajewskim sukcesywnie obniżała się, podobnie jak w analogicznym okresie roku ubiegłego. W lipcu osiągnęła najniższy poziom od początku roku - 18%. Średnia stopa bezrobocia za okres styczeń - lipiec 2015r. (20,2%) była o 1,7 punktu procentowego niższa niż w analogicznym okresie roku ubiegłego.



Wolne miejsca pracy

Liczba wolnych miejsc pracy zgłoszonych w okresie od stycznia do końca sierpnia 2015r. wynosiła 1084 i była wyższa o 19 w porównaniu z analogicznym okresem roku ubiegłego (wzrost o 1,8%). Większość z nich należała do kategorii miejsc pracy subsydiowanej - 695, czyli 64,1% ogółu zgłoszonych miejsc pracy. Spośród wszystkich zgłoszonych wolnych miejsc pracy 359, czyli 1/3 dotyczyło sektora publicznego, a 27 (2,5%) osób niepełnosprawnych.

Liczba wolnych miejsc pracy zgłoszonych w okresie I - VIII 2014r. i 2015r.



Najwięcej wolnych miejsc pracy w okresie styczeń - sierpień 2015r. zgłoszono w następujących zawodach:

- robotnik gospodarczy - 224
- sprzedawca - 89
- kierowca samochodu ciężarowego - 48
- pomocniczy robotnik budowlany - 40
- technik prac biurowych - 35
- posadzkarz - 26
- sprzątaczką biurową - 23
- kucharz - 20
- operator maszyn do produkcji opakowań z papieru i tektury - 20
- przedstawiciel handlowy - 19
- pomoc kuchenna - 19
- pozostali pracownicy administracyjni i sekretarze biura zarządu - 18
- kierowca samochodu dostawczego - 15
- pozostali pracownicy obsługi biurowej - 14
- specjalista administracji publicznej - 12
- fryzjer - 12
- kelner - 11
- doradca klienta - 11
- monter konstrukcji stalowych - 10.

Ofertami „trudnymi” w realizacji są oferty skierowane do osób z wykształceniem wyższym technicznym (inżynier elektryk, elektronik, informatyk, inżynier budownictwa z uprawnieniami budowlanymi) oraz oferty skierowane do osób z wykształceniem zawodowym i średnim technicznym. Oferty „trudne” realizowane są w terminie miesięcznym lub dłuższym i przekazywane są do innych urzędów pracy w celu upowszechnienia (zazwyczaj sąsiadujących).

Oferty niewymagające wysokich kwalifikacji i umiejętności realizowane są na bieżąco, zazwyczaj w ciągu kilku dni (pomoc kuchenna, sprzątaczką, pracownik biurowy, robotnik gospodarczy, dozorca). Analiza tych ofert pracy wykazała, że w większości były to oferty pracy nisko opłacane, o wysokiej fluktuacji kadry pracowniczej.

Do końca sierpnia br. nie wpłynęły do tut. urzędu zgłoszenia zwolnień grupowych od pracodawców z terenu powiatu grajewskiego. Zgłoszone zostały zwolnienia grupowe w zakładach pracy o zasięgu krajowym: Poczta Polska SA w Warszawie, Powszechny Zakład Ubezpieczeń SA w Warszawie, Powszechny Zakład Ubezpieczeń na Życie SA, Alior Bank SA w Warszawie, ale nie dotyczyły oddziałów i instytucji z terenu powiatu grajewskiego.